

大学生寒假安全教育课件



第一：关爱自己，增强安全意识

老师们和各位的家长每天所最惦记的就是你们的健康和安全。同学们要牢固树立“安全第一”的思想，懂得安全的重要意义，做到：安全第一，从我做起；安全第一，从小事做起。关注安全，关爱生命。我要安全，我懂安全。时时讲安全，事事讲安全，人人讲安全，保证人人都安全。



第二：注意细节，时刻牢记安全

寒假期间，你们是在家中社会上度过的，但由于你们年龄小，社会经验不足，显得自我保护能力又特别差，加上社会情况复杂，学习自我保护特别重要，在这里提醒同学们注意一下几个方面：



1、交通安全。

春节是走亲访友的高峰期，也是各类交通安全事故多发期，希望同学们认真阅读以下交通安全注意事项，确保寒假期间交通安全。

春运交通安全注意事项

1. 乘坐客车时，不要携带任何易燃、易爆、危险品上车。
2. 不要乘坐非法营运车辆、超员车辆、带病车辆、无牌照车辆以及有其它违法行为的车辆。



春运交通安全注意事项

3. 在旅途中如果发现车辆驾驶员有疲劳驾驶、超速行驶、超载行驶或酒后驾驶等违章行为，要及时予以指出，或报告执勤的公安民警和客运管理部门。
4. 途中如果车辆出现险情或发生事故，要迅速到右侧路肩上，并及时拨打110报警电话，或请求路过的车辆驾驶员、行人等拨打报警求助电话，并尽可能讲清楚事故发生地点。如果在高速公路上发生上述情况，驾驶员和乘客要迅速离开车辆，撤离到高速公路外，以防二次事故的发生。



交通安全注意事项

在人行道内行走，没有人行道的靠路边行走。

通过路口或者横过道路，走人行横道或者过街设施；有交通信号灯的，应按照交通信号灯指示通行。

不得跨越、倚坐道路隔离设施，不扒车、强行拦车。

通过铁路道口，应按交通信号或者管理人员的指挥通行；没有交通信号和管理人员的，应当在确认无火车行使后，迅速通过。

交通安全注意事项

过马路：



行人引發事故常見原因


翻越交通隔離欄





交通安全小知识

交通信号灯



绿灯亮时，准许行人通行；
黄灯亮时，不准行人通行；
但已进入人行道的行人，可以继续通行；
红灯亮时，不准行人通行；
黄灯闪烁时，行人须在确保安全的原则下通行。

上幼儿园的时候就知道了吧？
你做到了吗？

红灯停，绿灯行，黄灯亮了等一等！



2、居家安全。

家庭应该是每个人最安全的生活和休息场所。但是仔细想一下，家庭中也存在着不少危险源呢，比如说谁家也离不了电，烧菜做饭的燃料或燃气等等。这些危险源的存在决定了家庭内也有发生事故伤害的可能。所以，居家安全注意事项也请大家牢记在心。




居家安全之电器安全

一、家庭安全用电“十忌”：

- 1、忌铜丝或铁丝代替保险丝；
- 2、忌湿手、湿布更换或擦拭灯泡、灯管；
- 3、忌用手触及灯头；
- 4、忌伤湿膏代替绝缘胶布包裹破损电线；
- 5、忌用普通剪刀切削带电电线；

居家安全之电器安全

- 6、忌用单线或软线敷设墙壁暗线；
- 7、忌直接用水浇电器火灾；
- 8、忌将镇流器直接固定在8W台灯的金属外壳上；
- 9、忌台扇、落地扇以及洗衣机、电冰箱等电器用两孔电源插座；
- 10、忌用手直接去营救触电人。



居家安全之煤气安全

一、使用煤气前应注意什么？

使用煤气必须注意是否有臭味，确认无漏气时再开火使用，并注意通风要良好。

二、使用煤气钢瓶应注意什么？

1、钢瓶请注意检验期限，并附有检验合格标。

2、钢瓶请直立，且避免受猛烈震动。

3、放置于通风良好且避免日晒场所。

4、不可将钢瓶放倒使用。

5、钢瓶上不可放置物品，以免引燃。



煤化气泄露应急处理措施



未燃烧，必须立即切断气源。



关闭管线上游阀门和钢瓶角阀。



打开门窗进行通风换气。



检查泄漏点。



发现泄漏点。



用湿毛巾捂住并按打燃气供应商求助。



HOME

居家安全之煤气安全

三、使用煤气空气不足，而产生一氧化碳中毒应该怎么办？

- 1、关闭煤气开关。
- 2、打开门窗通风。
- 3、提供伤者新鲜空气。
- 4、解开束缚、畅通呼吸道。
- 5、煤气异味散去之前，勿开启或关闭任何电源开关，以免产生火花引起火灾。

四、一氧化碳中毒有那些症状？

- 1、会头痛、头晕、恶心、呕吐。
- 2、会强烈虚脱感、呼吸及脉搏加速、意识模糊，身体无法自主移动。
- 3、脸色潮红、意识丧失、呼吸停止、痉挛，导致心跳停止而死。



煤气中毒救护法



使用煤炉取暖或石油液化气热水器洗澡时，若感到头晕、胸闷，尽快打开门窗；

若感到全身无力不能站立时，要在地匍匐爬行，迅速打开门窗逃生，同时呼救。



若发现他人中毒，用湿毛巾捂住口鼻俯伏入室，关掉煤气。不能出现明火，不要开关电器。



迅速将中毒者抬到通风处，松开衣领，保持呼吸畅通。

严重者要实施人工呼吸或心脏按压，并拨打120急救。



居家安全之消防安全



居家安全之消防安全

家庭火灾： 随着社会的发展人们生活日益富足、安康，但全民整体的消防意识、消防工作落实不足火灾并没有因此收敛它肆虐的脾性，而且越来越猖狂。家庭火灾每年都呈现逐步上升趋势，**约占总体火灾比例的近60%。**

家庭火灾的预防、扑救



居家安全之消防安全

发生火警不要惊慌失措，要保持镇静，火警电话号码119要记清。

- (1) 火警电话打通后，应讲清楚着火单位，所在区县，街道，门牌或乡村的详细地址。
 - (2) 要讲清什么东西着火，火势怎样。
 - (3) 要讲清是平房还是楼房，最好能讲清起火部位，燃烧物质和燃烧情况。
 - (4) 报警人要讲清自己姓名，工作单位和电话号码。
 - (5) 报警后要派专人在街道路口或村口等候消防车到来，指引消防车去火场的道路，以便迅速，准确到达起火地点。
- 发现火警应及时报警，这是每个公民的责任。



家中一旦起火，不要惊慌失措，如果火势不大，应迅速利用家中备有的简易灭火器材，采取有效措施控制和扑救火灾。




居家安全之消防安全



家用电器或线路着火，要先切断电源，再用干粉或气体灭火器灭火，不可直接泼水灭火，以防触电或电器爆炸伤人。



6.遇火灾不可乘坐电梯，要向安全出口方向逃生。



7.室外着火，门已发烫时，千万不要开门，以防大火蹿入室内。要用浸湿的被褥、衣物等堵塞门窗缝，并泼水降温。



9.千万不要盲目跳楼，可利用疏散楼梯、阳台、落水管等逃生自救。也可用绳子或把床单、被套撕成条状连成绳索，紧栓在窗框、暖气管、铁栏杆等固定物上，用毛巾、布条等保护手心，顺绳滑下，或下到未着火的楼层脱离险境。

居家安全注意事项

- 1、不要通过任何渠道让其它人知道你存放有贵重物品在家里，即使是你再好的朋友；
- 2、即使是在家里，也不要存放大量的现金或金银首饰；
- 3、请注意安全使用燃气或煤气，使用安全合格的燃气器具，防止泄漏；
- 4、请注意安全使用热水器，使用煤气热水器时务必注意安全；
- 5、建议在家里放置灭火器；





居家安全注意事项

- 6、出门前请检查门窗是否全部锁好；
- 7、请检查您家里的阳台、窗户是否容易让其它人侵入，如翻越、攀爬等；
- 8、任何未经核实的送货上门/维修人员，先通过可视对讲系统或猫眼观察，再打开门确认，但确保防盗门或安全锁是锁上的，尤其要提醒家里的老人和小孩；任何时候，不要给上门推销的人员开门；
- 9、临近春节，又是入室盗窃和抢劫案高发时期，请大家切实注意防范；

3、公共治安防范。

公共治安防范注意事项

1. 参加大规模公众活动时，入场前就要看清楚出口所在和各种逃生标识。切记：进入场地时的通道未必是最安全的。
2. 如果是在足球场、舞厅、大型商场等人多的地方，除了出入通道，还应该事先观察是否有其他逃生途径。
3. 体育场内最安全的地方是球场草地，因此如果发生意外的话，没有必要一定从进出通道挤出去。留在人群后面至少十五分钟，让大部分人散去才离开是一种安全的选择。
4. 如果观看的是一场激烈的比赛，双方球迷情绪又比较激动的话，看完球赛后一定不要忘记除去身上表示所拥戴球队的任何标识，以免遭到另一球队的球迷视为报复目标。据统计，大部分伤亡事件都是发生在比赛后。
5. 观看大型演唱会时，一定要注意看台的踏板是否牢固，不要和狂热的歌迷们一起站在踏板上，以防踏板不够牢固，造成摔伤事故。
6. 如果大型文体活动现场发生意外事故，不要盲目跟随人群拥挤逃窜，稳定住惶恐心理后，仔细观察周围场地，寻找逃生机会。

公共治安防范之火场逃生

学会从商场火灾中自救逃生

▶ 火初起时应尽快扑灭。或设法延缓火势的发展，以利于自救。



消防专家支招：商场发生火灾后，商场员工和顾客应从下面几个方面进行自救逃生。

▶ 火势加大不能立即扑灭时，应尽快设法脱险。如果门窗、通道、楼梯已被烟火封住，可向头部、身上浇些冷水或用湿毛巾、湿被单将头部包好，用湿棉被、湿毯子将身体裹好，再冲出险区。如浓烟太大，可用口罩或毛巾捂住口鼻，身体尽量贴近地面行进或者爬行，穿过险区。




▶ 当楼梯已被烧断，通道已被堵死，应设法从别的安全地方转移。可按当时具体情况，采取以下几种方法脱离险区。

- 1 可从别的楼梯或室外消防梯走出险区。
- 2 被困在较低的楼层时，可利用结实的绳索或床单、窗帘布等物固定后攀绳索逃生。也可向楼外扔一些被褥作垫子，然后攀着窗口或阳台往下跳。
- 3 如果被围于三楼以上，应立刻向窗外挂出醒目物件，也可以大声呼救，便于来人营救。
- 4 可以转移到其他比较安全的房间、窗边或阳台上，耐心等待消防人员救援。



上街安全注意事项

- 3、任何时候避免坐“摩的”；骑、坐摩托车时，请勿随意将手提包和袋背在背上、挎在肩上，最好是捂在身前或放进车箱里
- 4、等公车时，请退到路基内侧掏钱包拿钱买票；
- 5、上、下公交车时请不要拥挤在人群里，避免偷窃；下公交车或出租车时，请选择人多的地方，尤其是晚上；



上街安全注意事项

- 6、单人乘坐出租车时（尤其在晚上），请记住车牌号，一旦发现异常，马上打电话联系家人或朋友，并大声地告诉对方您所乘车辆的车牌号和目的地；
- 7、将物品放在私家车和出租车的后排或尾箱时，请确保车后门、后窗和尾箱已锁好；
- 8、避免经过偏僻、阴暗的角落或区域，避免晚上单人上街，确实因事太晚时，请安排家人在路口等候；请注意在夜晚单身女性最容易成为被侵害对象，请注意女性在夜晚要避免单独与陌生人同乘一部电梯；



出门钱财不显眼，可放在衣内口袋里，并扣好钮扣和拉链

上街安全注意事项

- 9、请注意人与人之间有效的安全距离是保持一臂长（约75公分）以上；在街上必须随时保持警觉性，观察四周状况，包括身后；任何时候发现有人/车企图接近您，马上远离此人/车；因为有“敲头党”和“飛車賊”；
- 10、如果不幸真的遭遇抢劫时，请牢记“人身安全最重要”，不要与歹徒反抗，不要死拉住自己的物品不放；



"Got Milk?"

公共治安防范之防偷防抢

防偷

易发地点：

商场门口，
公交站台，
公交车上，
火车站内，
活动现场。



公共治安防范之防偷防抢

大街明抢

防范对策：

外出不可露财，
取钱有人陪同。
避免晚上外出，
偏僻地方勿去。
防范生人靠近，
敢于大声呼救。
不可盲目反抗，
人身安全重要。



现场实录

公共治安防范之防偷防抢

飞车抢劫

防范对策：

背包挎在身前，
财物不可外露。
站台提高警惕，
上车不在门口。
外出有人陪同，
女性特别注意。



現場實錄




公共治安防范之防偷防抢



节日防偷顺口溜

节日大家出行忙，在外防偷不能忘。
车站等车备零钱，贵重物品莫显现。
上车有序莫拥挤，别让小偷乘时机。
上车以后朝里走，不要站在车门口。
各种包带要放短，置于胸前才保险。
可疑人员身边挤，镇定自若要警惕。
这些角色有特点，稍加留心就可辨。
萎靡不振精神差，贼眉鼠眼留长发。
手臂头部多伤疤，雕龙刺凤充老大。
手搭衣物作道具，这是小偷在演戏。
发现小偷在作案，不要犹豫快报案。
拨打电话一一零，讲清地点才能行。
众人携手力量大，过街老鼠人人打。
该出手时就出手，义不容辞抓扒手。





第三：开展几项有意义的活动

在寒假期间，同学们在家要帮助父母做家务和参加有益的社会实践活动，**爱护今年新栽的树**，制定好寒假学习计划，认真完成寒假作业，开展好“五个一”活动，即读一本好书，并写出读后感，看一部好电影（电视剧），学唱一首好歌，做一件好事，当一天家长，体验一下做父母的辛苦，并做好记录或日记。



第四：坚持做到“四不”

- 一是不进网吧，它不是未成年人去的场所；
- 二是不去歌舞厅，那是成年人休闲、娱乐的地方；
- 三是不参加封建迷信活动，它不是科学；
- 四是不参与打牌赌博。


第五：要“四记住”

记住：在家应努力争做好孩子，帮助长辈做一些力所能及的事，学会“知恩图报”；


记住：外出争做合格的小公民，说话要礼貌，乘车主动给老、弱、病、残、孕让座，不乱丢乱扔，损坏公物；

记住：提倡勤俭节约，不乱花钱。

记住：培养良好品德。假期期间，全体师生要自觉遵守公民道德，做遵守公民道德的模范，要崇尚科学、破除迷信、勤俭节约；要自觉树立科学的世界观、人生观；要大力倡导“爱国守法、明礼诚信、团结友善、勤俭自强、敬业奉献”的基本道德规范；要学会尊重人、理解人、关心人；要增强礼仪、礼节、礼貌意识，要不断提高自身道德修养；要规范自己的行为习惯，培养自己的良好道德品质和文明行为。



同学们，安全重于泰山，同学们要自我监督，严格要求，防患于未然，安全意识要警钟长鸣。尤其是寒假期间，不安全因素较多。因此，更要强化安全意识，提高防范能力，时时刻刻都要注意自身以及周围人群的安全。防止安全事故的发生就是为家庭为社会节约了宝贵的财富，就是为自己未来的幸福生活奠定了基础。最后祝全体同学能够度过一个平安、健康、有意义的寒假。



同学们，让我们珍惜每一天，让飞翔的梦想张开美丽的翅膀，生命会因你精彩！奋斗每一天，让你的才华发出耀眼的光芒，生命会因你而骄傲！

祝同学们新年快乐！

中学政教处宣

Thank You

世界触手可及